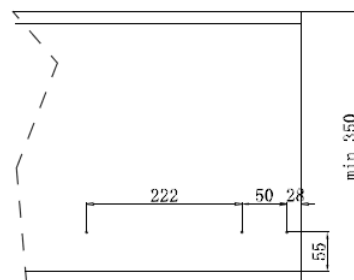
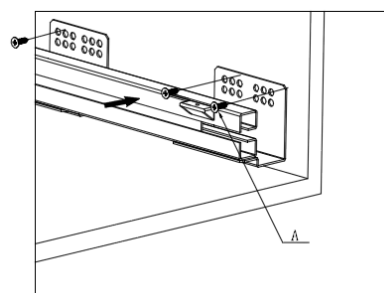


Корзина выкатная 600 мм с креплением к фасаду для посуды LS1/600C/D-E

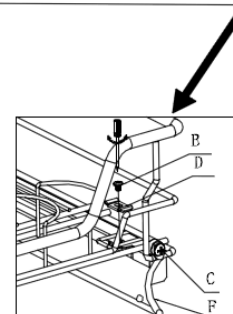
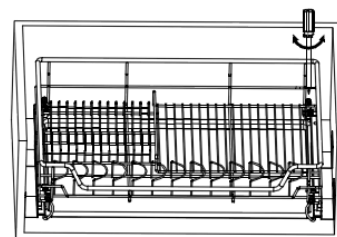
1 Просверлите 3 отверстия (диаметр 2,5 мм) отдельно на каждой панели модуля, согласно рисунку справа.



2 Установите направляющие в модуль и зафиксируйте с помощью 6-ти шурупов (винтов) А.



3 Установите корзину на направляющие, зафиксируйте винтами (болтами) В и фиксирующей пластиной D, затем установите держатель для поддона (F) на корзину и зафиксируйте винтами (болтами) С.



КОМПЛЕКТУЮЩИЕ

No	Описание	Вид	Кол-во
A	Саморез 5x16		8
B	Винт М5х6		4
C	Винт М5х12		4
D	крепление		4
E	поддон		1
F	держатель для поддона		2
G	направ. скрытого монтажа		1 КОМПЛ.

