

Петля полунакладная 105* с доводчиком, clip-on, отв. планка Н=2 с эксц. регулировкой, с заглушками на чашу и плечо, 4 шурупа, LID



Материал двери:	ДСП/МДФ/Дерево
Ход петли:	One way (одноходовая)
Эксц. рег-ка высоты на планке:	да
Регулировка наложения, мм:	±2.5
Регулировка по глубине, мм:	±2.5
Регулировка по высоте, мм:	±2.0
вотермарк:	да
Производитель:	LID
Серия:	Clip on с доводчиком 3D
Наложение:	полунакладная
Плавное закрывание:	да
Тип монтажа:	Clip-on
Угол установки:	90°
Угол открывания:	105°
Толщина фасада:	Для стандартных фасадов
Толщина боковины:	Для стандартных боковин
Диаметр чашки, мм:	35
Протестировано на количество циклов откр/закр:	80000
Эксц. рег-ка глубины на петле:	да
Присадка чашки, мм:	48
Глубина чашки, мм:	11.3
Толщина двери, мм:	14-22
Количество в упаковке:	100 комп.




Код:
103959

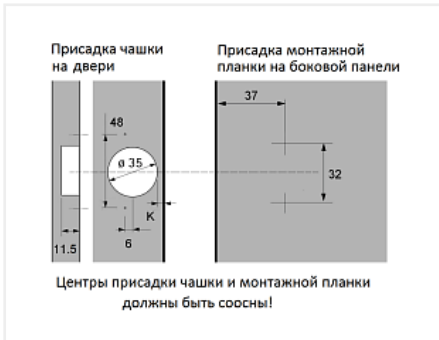

Акция

Ваша цена: Розница

120.07 руб./комп.

Дополнительные изображения:





Описание

Четырехшарнирная мебельная петля с доводчиком и встроенными 3D регулировками.

Предназначена для полунакладных фасадов толщиной 14-22 мм.

Такое наложение необходимо когда на одну боковую стенку навешивают фасады слева и справа.

Угол установки относительно корпуса 90°.

Преимущества:

- доводчик обеспечивает плавное и бесшумное закрывание.
- удобный и быстрый монтаж Clip-On
- регулировки фасада по наложению, высоте и глубине осуществляются без ослабления крепежных шурупов
- протестирована на 80 000 циклов открывания и закрывания
- заглушки скрывают крепеж на чашке и регулировочные винты на плече петли.
- никелированные шурупы не выделяются на монтажной планке

Комплектация:

- петля с доводчиком 1 шт.
- монтажная планка H2 со встроенной эксцентриковой регулировкой 1 шт.
- никелированных шурупы 3,5x16 для крепления чашки и монтажной планки 4 шт.
- заглушка на чашку 1 шт.
- заглушка на плечо 1 шт.

Материал: Сталь никелированная