

Петля Slide On 2333-T42 накладная 95* Art. 1078660, Hettich



Материал двери:	ДСП/МДФ/Дерево
Экск. рег-ка высоты на планке:	нет
Art.Hettich:	1078660
Производитель:	Hettich
Серия:	Slide on 2333
Наложение:	накладная
Плавное закрывание:	нет
Цвет:	никель
Тип монтажа:	Slide-on
Угол установки:	90°
Угол открывания:	95°
Толщина фасада:	Для стандартных фасадов
Толщина боковины:	Для стандартных боковин
Диаметр чашки, мм:	35
Протестировано на количество циклов откр/закр:	40000
Экск. рег-ка глубины на петле:	нет
Присадка чашки, мм:	52
Глубина чашки, мм:	11.1
Толщина двери, мм:	14-25
Количество в упаковке:	200 шт

Код: 114706 Артикул: 1078660

Склад

Ваша цена: Розница

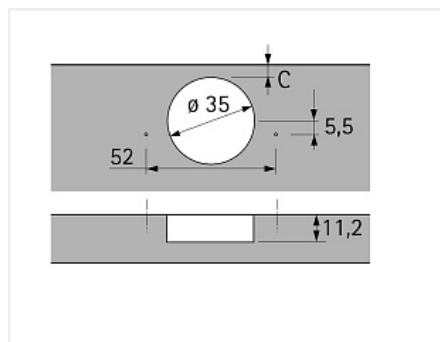
87.49 руб./шт

Дополнительные изображения:

Количество петель для одной двери

Количество петель, необходимых для установки двери, зависит от ширины, высоты, веса и материала двери.

В каждом конкретном случае факторы, которые необходимо учесть, могут сильно различаться. Поэтому число петель, указанных в диаграмме, является справочным. В случае сомнений рекомендуется самостоятельно определить необходимое количество петель с помощью пробной навески. Для обеспечения устойчивости расстояние X между петлями должно быть максимально возможным. Расстояние X должно быть не менее 280 мм.



Накладная навеска

Назначение	Расстояние до чашки С, мм				
	3.0	4.0	4.5	5.0	6.0
10	3.5	4.5	5.0	5.5	6.5
11	4.5	5.5	6.0	6.5	7.5
12	5.5	6.5	7.0	7.5	8.5
13	6.5	7.5	8.0	8.5	9.5
14	7.5	8.5	9.0	9.5	10.5
15	8.5	9.5	10.0	10.5	11.5
16	9.5	10.5	11.0	11.5	12.5
17	10.5	11.5	12.0	12.5	13.5
18	11.5	12.5	13.0	13.5	14.5
19	12.5	13.5	14.0	14.5	15.5
20	13.5	14.5	15.0	15.5	16.5

Дистанция D = C + B - A
= расстояние до чашки С + 14,5 мм - наложение А

Количество петель для одной двери

Количество петель, необходимых для установки двери, зависит от ширины, высоты, веса и материала двери.

В каждом конкретном случае факторы, которые необходимо учесть, могут сильно различаться. Поэтому число петель, указанных в диаграмме, является справочным. В случае сомнений рекомендуется самостоятельно определить необходимое количество петель с помощью пробной навески. Для обеспечения устойчивости расстояние X между петлями должно быть максимально возможным. Расстояние X должно быть не менее 280 мм.

Количество петель для одной двери

Количество петель, необходимых для установки двери, зависит от ширины, высоты, веса и материала двери.

В каждом конкретном случае факторы, которые необходимо учесть, могут сильно различаться. Поэтому число петель, указанных в диаграмме, является справочным. В случае сомнений рекомендуется самостоятельно определить необходимое количество петель с помощью пробной навески. Для обеспечения устойчивости расстояние X между петлями должно быть максимально возможным. Расстояние X должно быть не менее 280 мм.



Для сборки вам обязательно понадобится:



Шурупы







Петли четырехшарнирные



Описание

Скрытая петля с функцией самозакрывания
Встроенная регулировка наложения +0,5/-2,5мм
Встроенная регулировка по глубине +2/-2мм
Регулировка по высоте с помощью монтажной планки
Количество циклов открывания/закрывания: 40 000
Материал консоли петли: никелированная сталь;
Материал чашки петли: никелированная сталь

Обязательные комплектующие

Код		Название	Цена за единицу
119732		Шуруп по дереву и ДСП потай PZ 4x16 пакет 100 шт.	104.23 руб.
111192		Шуруп по дереву и ДСП потай PZ 4x16 (1000 шт.) оцинков.	558.88 руб.
114709		Монтажная планка для Slide On H=3, без винтов Art. 1079199, Hettich	33.97 руб.
115665		Монтажная планка для Slide On H=3, в комплекте с винтами Art. 1079223, Hettich	43.18 руб.

Сопутствующие товары

Код		Название	Цена за единицу
114818		Шаблон BlueJig д/разметки отверстий под чашку, м.п. (в т.ч. "Тор") Art. 45150, Hettich	279.11 руб.
114815		Шаблон MultiBlue д/разметки отверстий под чашку, м.п. и стяжку. пластик Art. 351/9206693, Hettich	210.99 руб.
101372		Нажимной толкатель фасадов с демпфером на конце, длинный ход 37мм, врезной, белый 22N, d10	122.49 руб.



101373



Нажимной толкатель фасадов с демпфером на конце, длинный
ход 37мм, врезной, темно-серый 22N, d10

122.49 руб.
