


Комплект фурнитуры WingLine 230 для двух складных дверей со створками 20-25 кг/L 400-600 мм/Н до 3000 мм Art. 79015/9225395, Hettich



Вес створки, кг:	20 - 25
Рекомендуемая ширина створки, мм:	400-600
Количество дверей:	2
Наличие нижней направляющей:	нет
Крепление к боковине:	да
Открытие Push to Open:	нет
Art.Hettich:	9225395
Серия:	WingLine 230
Высота фасада, мм:	1500 - 3000
Протестировано на количество циклов откр/закр:	40000
Толщина двери, мм:	16-25
Количество в упаковке:	1 комп.

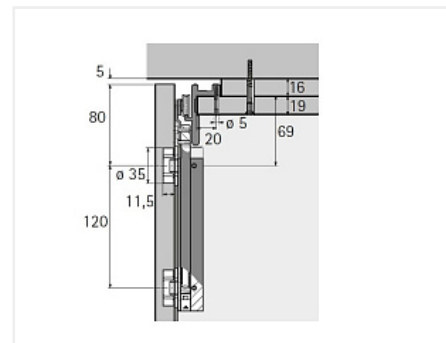
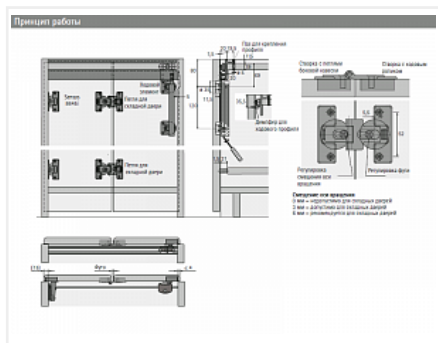
Код: 125663 Артикул: 79015/9225395

Склад

Ваша цена: Розница

37 910.16 руб./комп.

Дополнительные изображения:



Для сборки вам обязательно понадобится:



Системы складных дверей Hettich



Петли четырехш арнирные

Описание

WingLine 230 – оптимальное решение для больших складных дверей: открывает полный доступ к площади более 6 квадратных метров.

Идеально для широкоформатных шкафов, например в офисе или кладовой, двери в гардеробную а также в

качестве межкомнатной перегородки.

WingLine 230 легко справляется с тяжелыми дверями с весом створки 20-25 кг и высотой до 3м.

Не требует нижней направляющей.

Надежно крепится к боковине с помощью скрытой петель быстрого монтажа Sensys 8645i которые обеспечивают плавное закрывание.

Навеска дверей накладная

Толщина верхней полки должна быть не менее 19 мм.




Система успешно прошла тест на 40 000 циклов открывания закрывания.

Комплект содержит необходимую фурнитуру для сборки левой и правой дверей:




- 2 ходовых элемента
- 10 средних петель, монтаж под запрессовку
- 2 демпфера для вкладной полки
- 2 демпфера для ходового профиля
- Крепеж

Ходовой профиль приобретается отдельно!








Обязательные комплектующие

Код		Название	Цена за единицу
125664		Ходовой профиль WingLine 230 длина 2400, алюм. белый окраш. Art. 79013/1079849, Hettich	10 023.80 руб.
114681		Монтажная планка для петли Sensys/Intermat H=3, в комплекте с 2 евровинтами Art. 9071627, Hettich	63.11 руб.
125665		Ходовой профиль WingLine 230 длина 2400, алюм. черный анод. Art. 79014/1075410, Hettich	10 023.80 руб.
114669		Петля быстрого монтажа Sensys 8645I TH 52 накладная 110*, с демпфером Art. 9071205, Hettich	377.74 руб.

Сопутствующие товары

Код		Название	Цена за единицу
122664		Механизм Pull to Move Silent для WingLine L/230 HEAVY-25кг/L600мм, левый, серый Art. 9238123, Hettich	6 802.17 руб.
122667		Механизм Pull to Move Silent для WingLine L/230 HEAVY-25кг/L600мм, правый, серый Art. 9238122, Hettich	6 802.17 руб.
117044		Стяжка-выпрямитель для фасадов до 2600 мм/16-22 мм Art. 45198/9189775, Hettich	2 421.11 руб.
114684		Заглушка для консоли петли Sensys, стальная, с логотипом Hettich Art. 9088250/9082774	18.19 руб.



125667		Петля средняя для складных дверей WingLine L/230 с регулировкой оси , под запрессовку Art. 9117231/52095, Hettich	1 251.95 руб.
114683		Заглушка для чашки петли Sensys, стальная Art. 9082614/9088251, Hettich	23.32 руб.
107287		Направляющий упор для складных дверей, пластик, цвет серый Art. 9236460, Hettich	31.31 руб.
105454		Механизм Pull to Move Silent для WingLine L/230 HEAVY-25кг/L600мм, левый, белый Art. 9277698, Hettich	7 807.98 руб.
105457		Механизм Pull to Move Silent для WingLine L/230 HEAVY-25кг/L600мм, правый, черный Art. 9277701, Hettich	7 807.98 руб.
105455		Механизм Pull to Move Silent для WingLine L/230 HEAVY-25кг/L600мм, правый, белый Art. 9277699, Hettich	7 807.98 руб.
105456		Механизм Pull to Move Silent для WingLine L/230 HEAVY-25кг/L600мм, левый, черный Art. 9277700, Hettich	7 807.98 руб.