


Профиль ходовой SLIDELINE M для вкладных дверей, однополосный врезной L2500 (к-т 4 шт), алюминий Art. 9227246 Hettich



Серия:

SLIDELINE M

Количество в упаковке:

1 комп.

Код:
122238


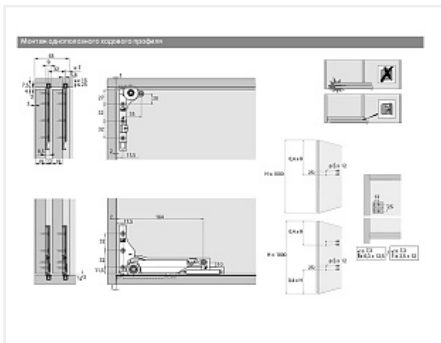
Артикул:
9227246

Под заказ

Ваша цена: Розница

6 117.85 руб./комп.

Дополнительные изображения:




Описание

Врезной ходовой/направляющий одинарный профиль SLIDELINE M позволяет изготавливать шкафы с вкладными дверьми шириной 300-1800 мм и весом до 30 кг используя стандартный комплект фурнитуры SlideLine M. Врезной монтаж делает профиль малозаметным в мебели.

[Инструкция по монтажу](#)

Аналоги

Код	Название	Цена за единицу
122237	 Профиль ходовой SLIDELINE M для вкладных дверей, двухполосный, накладной L2500 (к-т 2 профиля + 2 адаптера), алюминий Art. 9227245 Hettich	10 196.35 руб.