


Механизм Pull to Move Silent для WingLine L/230 HEAVY-25кг/L600мм, правый, серый Art. 9238122, Hettich



Открытие Push to Open: **нет**

Art.Hettich: **9238122**

Серия: **WingLine 230, WingLine L**

Количество в упаковке: **1 комп.**

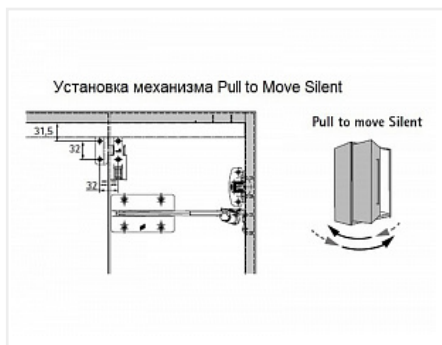
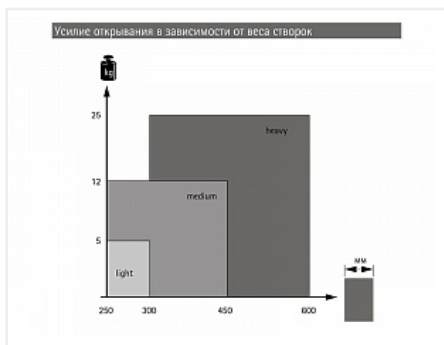
Код: 122667 Артикул: 9238122

Склад

Ваша цена: Розница

6 802.17 руб./комп.

Дополнительные изображения:



Внимание! Данные по весу и ширине указаны для створки (1/2 двери)!!! В случае накладных дверей ПОДКЛАДКУ НЕ ИСПОЛЬЗОВАТЬ.

Описание

Используется с комплектами фурнитуры WingLine L с самозакрыванием

При открывании двери на угол более 35° механизм плавно доводит фасады до полного открывания

Закрывание дверей также происходит начиная с угла 35° при установке совместно с петлями Sensys с самозакрыванием

Подбор механизма осуществляется исходя из веса и ширины створки

Комплект содержит все необходимые элементы для 1 складной двери с 2 створками

Состав комплекта:

1 механизм Pull to move Silent

1 направляющая двери

1 подкладка для полунакладной навески

1 разметочный шаблон

Крепежные винты

Примечания:

Профили и фурнитура заказываются отдельно.

С механизмом Pull to move Silent используются четырехшарнирные петли с функцией самозакрывания.

