

Воск твердый Мастер Сити Серебро 703



Модификации:

Воск твердыйПараметры
модификаций:**Цвет**

Производитель:

Мастер Сити

Тип:

Воск твердый

Цвет:

серебро

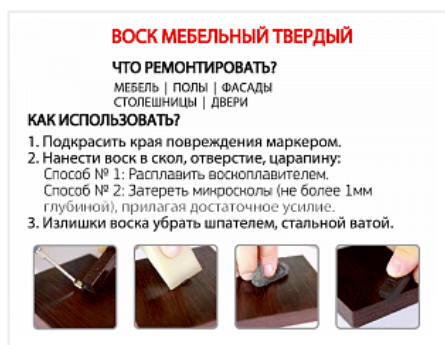
Количество в упаковке:

10 штКод:
119605**Склад**

Ваша цена: Розница

136.50 руб./шт

Дополнительные изображения:



Описание

Предназначен: для заделки малых, средних и больших повреждений, в том числе углов и ребер, на различных деревянных и пластиковых поверхностях, подверженных интенсивной эксплуатации.

Виды поверхностей: МДФ, ЛДСП, фанера, массив дерева, ламинат, пластик, пробковые покрытия.

Виды изделий: мебель, двери, опанелка, окна, столешницы, полы, лестницы, подоконники и т.п.

Виды повреждений: сколы, вмятины, царапины, отверстия, трещины.

Свойства:

- Твердый (для нанесения требуется газовый или аккумуляторный воскоплавитель)
- Легко колеруется между собой
- Укрывистый
- Прекрасно заполняет повреждения, не дает усадки
- Обладает хорошей адгезией
- Образует влагостойкое покрытие
- Не меняет цвет при плавлении
- Прекрасно покрывается лаком
- Имеет хорошую механическую прочность.
- Устойчив к вытиранию
- Экологичен

Способ применения:

- Очистить ремонтируемую поверхность. Срезать ножом все выступающие и отслоившиеся частички материала. На пластике подрезать края царапины вертикально.
- Подкрасить края повреждения маркером в тон основной поверхности, дать высохнуть в течение 10-15 секунд.
- Захватить воск разогретым кончиком воскоплавителя и внести в повреждение с избытком.
- После остывания воска (10-15 сек.) излишки удалить рифленой стороной шпателя или острым ножом. Оставшийся ореол убрать стальной ватой.
- Воспроизвести текстуру поверхности можно с помощью маркера, а поры с помощью острого угла шпателя или ножа.
- Для выравнивания степени блеска основной и отремонтированной поверхности, необходимо нанести на ремонтное место соответствующий по блеску фиксирующий лак «Мастер Сити».




Рекомендации:

- При ремонте повреждений на поверхности с разными цветовыми оттенками, нанести воск воскоплавителем в несколько приемов (в порядке от светлого к темному) вдоль текстуры.
- При восстановлении углов или ребер, наносите воск в несколько этапов, давая остыть предыдущему слою воска.
- Твердым воском, не используя воскоплавитель, можно затереть микросколы (не более 1 мм глубиной), возникшие при распиловке материала. Для лучшего сцепления и заполнения, затирайте воск быстрыми, уверенными движениями, прилагая достаточное усилие, чтобы воск при трении расплавился и качественно закрыл повреждение, образуя целостное, прочное к механическим воздействиям покрытие.
- Для получения точного оттенка взять воск 2-3 цветов подходящего тона и смешать их между собой при помощи воскоплавителя на стекле или прозрачном пластике, предварительно положив их, для точного колерования, на ремонтируемую поверхность.

Хранение:

Хранить при температуре не выше +50°С. При соблюдении условий хранения, срок годности не ограничен.

Сопутствующие товары

Код		Название	Цена за единицу
101165		Лак фиксирующий безореольный Мастер Сити, баллон 400 мл	1 039.50 руб.
119659		Вата стальная 180x100мм Мастер Сити	204.75 руб.
119660		Воскоплавитель аккумуляторный Мастер Сити	2 096.35 руб.