

Воск мягкий Мастер Сити Красный U 1669



Модификации:

Параметры
модификаций:

Производитель:

Тип:

Цвет:

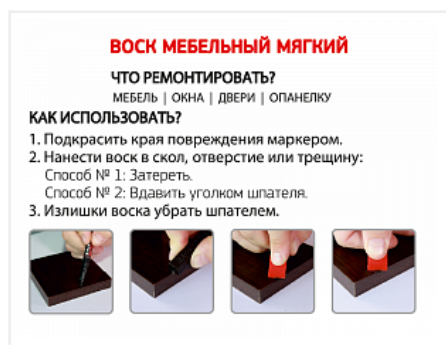
Количество в упаковке:

Воск мягкий**Цвет****Мастер Сити****Воск мягкий****красный****20 шт**Код:
119591**Склад**

Ваша цена: Розница

84.00 руб./шт

Дополнительные изображения:



Описание

Мягкий воск применяется для реставрации малых, средних и больших повреждений на различных деревянных и пластиковых поверхностях, неподверженных интенсивной эксплуатации.

Виды повреждений: сколы, вмятины, царапины, отверстия, трещины

Виды поверхностей: МДФ, ЛДСП, фанера, массив дерева, ламинат, пластик, пробковое покрытие

Виды изделий: боковые стенки, фасады мебели, окна, двери

Палитра: 107 цветов (можно изготовить любой цвет под заказ)

Эффект: восстанавливает цвет, восстанавливает структуру

Свойства:

- легок в использовании
- мягкий, эластичный, укрывистый
- легко колеруется между собой
- легко наносится и заполняет повреждения
- обладает хорошей адгезией
- не дает усадки

- образует влагостойкое покрытие
- не меняет цвет со временем
- экологичный

Способ применения:

1. Очистите ремонтируемую поверхность от пыли и других загрязнений;
2. Подкрасьте края повреждения мебельным маркером «Мастер Сити» в тон основной поверхности для лучшего эффекта;
3. Затирайте воск в повреждение быстрыми и уверенными движениями. Либо вдавите уголком шпателя небольшое количество воска, одновременно разглаживая на поверхности;
4. Излишки воска уберите шпателем. Оставшиеся следы удалите легкими круговыми движениями с помощью стальной ваты или мягкой ткани, стараясь не касаться отремонтированной части;
5. Для защиты восстановленного повреждения от загрязнения и деформации, а также для выравнивания степени блеска основной и отремонтированной поверхности, закрепите ремонтное место соответствующим по блеску фиксирующим лаком «Мастер Сити».

Рекомендации:

- Для получения точного оттенка, взять воск 2-3 цветов подходящего тона, и смешать их между собой при помощи газового или аккумуляторного воскоплавителя на стекле или прозрачном пластике, предварительно положив их, для точного колерования, на ремонтируемую поверхность;
- Для лучшего сцепления и заполнения, затирайте воск быстрыми, уверенными движениями, прилагая достаточное усилие, чтобы воск при трении размягчился и качественно закрыл повреждение;
- Воспроизвести тонкие линии текстуры можно с помощью мебельного маркера «Мастер Сити», а поры с помощью острого угла шпателя или ножа.

Условия хранения: хранить при температуре не выше +40 °С, избегая попадания прямых солнечных лучей



Срок годности: не ограничен

Вес: 9 г

Размеры: 6,5 x 1,4 x 1,1 см

Состав: воск, красящие пигменты, модифицирующие добавки.

Сопутствующие товары

Код	Изображение	Название	Цена за единицу
119613		Маркер мебельный вентиляционный Мастер Сити Красный 815	304.50 руб.
101165		Лак фиксирующий безореольный Мастер Сити, баллон 400 мл	1 039.50 руб.

119658



Шпатель малый Мастер Сити

36.75 руб.

119659



Вата стальная 180x100мм Мастер Сити

204.75 руб.

119660



Воскоплавитель аккумуляторный Мастер Сити

2 096.35 руб.
