

## Воск мягкий Мастер Сити Черный U 2200



Модификации:

Параметры  
модификаций:

Производитель:

Тип:

Цвет:

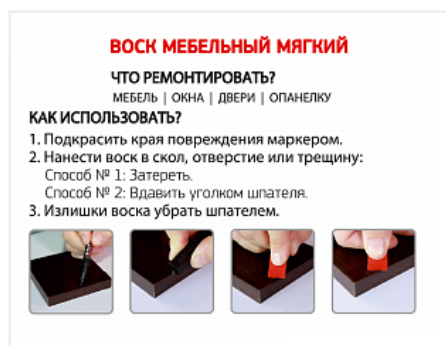
Количество в упаковке:

**Воск мягкий****Цвет****Мастер Сити****Воск мягкий****черный****40 шт**Код:  
119582**Склад**

Ваша цена: Розница

84.00 руб./шт

Дополнительные изображения:



### Описание

Мягкий воск применяется для реставрации малых, средних и больших повреждений на различных деревянных и пластиковых поверхностях, неподверженных интенсивной эксплуатации.

**Виды повреждений:** сколы, вмятины, царапины, отверстия, трещины

**Виды поверхностей:** МДФ, ЛДСП, фанера, массив дерева, ламинат, пластик, пробковое покрытие

**Виды изделий:** боковые стенки, фасады мебели, окна, двери

**Палитра:** 107 цветов (можно изготовить любой цвет под заказ)

**Эффект:** восстанавливает цвет, восстанавливает структуру

### Свойства:

- легок в использовании
- мягкий, эластичный, укрывистый
- легко колеруется между собой
- легко наносится и заполняет повреждения
- обладает хорошей адгезией
- не дает усадки

- образует влагостойкое покрытие
- не меняет цвет со временем
- экологичный

#### Способ применения:

1. Очистите ремонтируемую поверхность от пыли и других загрязнений;
2. Подкрасьте края повреждения мебельным маркером «Мастер Сити» в тон основной поверхности для лучшего эффекта;
3. Затирайте воск в повреждение быстрыми и уверенными движениями. Либо вдавите уголком шпателя небольшое количество воска, одновременно разглаживая на поверхности;
4. Излишки воска уберите шпателем. Оставшиеся следы удалите легкими круговыми движениями с помощью стальной ваты или мягкой ткани, стараясь не касаться отремонтированной части;
5. Для защиты восстановленного повреждения от загрязнения и деформации, а также для выравнивания степени блеска основной и отремонтированной поверхности, закрепите ремонтное место соответствующим по блеску фиксирующим лаком «Мастер Сити».

#### Рекомендации:

- Для получения точного оттенка, взять воск 2-3 цветов подходящего тона, и смешать их между собой при помощи газового или аккумуляторного воскоплавителя на стекле или прозрачном пластике, предварительно положив их, для точного колерования, на ремонтируемую поверхность;
- Для лучшего сцепления и заполнения, затирайте воск быстрыми, уверенными движениями, прилагая достаточное усилие, чтобы воск при трении размягчился и качественно закрыл повреждение;
- Воспроизвести тонкие линии текстуры можно с помощью мебельного маркера «Мастер Сити», а поры с помощью острого угла шпателя или ножа.

**Условия хранения:** хранить при температуре не выше +40 °С, избегая попадания прямых солнечных лучей



**Срок годности:** не ограничен

**Вес:** 9 г

**Размеры:** 6,5 x 1,4 x 1,1 см

**Состав:** воск, красящие пигменты, модифицирующие добавки.

#### Сопутствующие товары

Код	Изображение	Название	Цена за единицу
101165		Лак фиксирующий безореольный Мастер Сити, баллон 400 мл	1 039.50 руб.
119658		Шпатель малый Мастер Сити	36.75 руб.

119659



Вата стальная 180x100мм Мастер Сити

204.75 руб.

---

119660



Воскоплавитель аккумуляторный Мастер Сити

2 096.35 руб.

---